

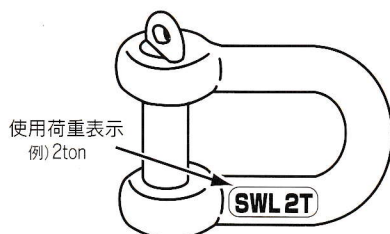
シャックルの安全な取り扱い方

! ご使用になる前に必ずお読み下さい
誤った使い方はしないで下さい。事故の原因になります。

1 使用荷重

正しい使い方

SWL (使用荷重) 以下で使用。
用途、荷重にあったシャックル(種類・サイズ)を使用して下さい。



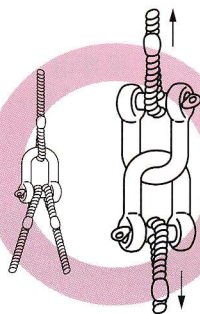
誤った使い方

規定のSWL (使用荷重) を越えて使用しますと、シャックルが破損などをおこし、落下など、事故の原因となります。

2 シャックルのつなぎ方

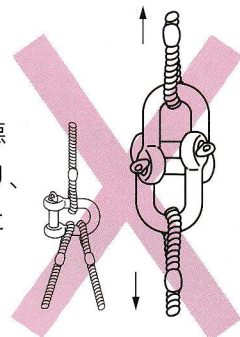
正しい使い方

シャックルとシャックルを継ぐときは、クラウン(本体R部)で継いで下さい。



誤った使い方

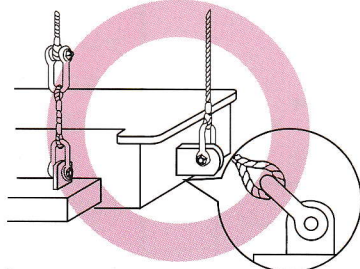
ボルトどうしの継ぎでは、安定が悪くシャックルが斜めづりになったり、場合によっては衝撃荷重が働くことがあります、破損の原因となります。



3 荷起こし・反転・移動


正しい使い方

シャックルは、荷重が縦方向に加わるようにして使用して下さい。



誤った使い方

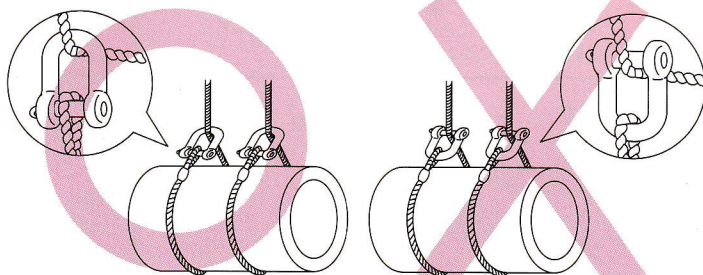
シャックルは縦方向に荷重をかけるよう設計されていますので、横荷重を加えないで下さい。商品かボルトにキズが生じ、破損の原因となります。



4 ボルトの回転防止

正しい使い方

シャックルの取り付けは、常にボルト側を静索(ワイヤロープが動かない側)にして下さい。



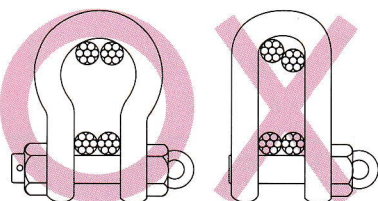
誤った使い方

ロープが移動すると、ボルトが回転し、増し締めされて、取りはずしが困難になったり、緩んではずれのおそれがあります。

5 ワイヤロープとの取り合い

正しい使い方

シャックルに取り付けるワイヤロープは、必ず重ならないようにして下さい。



誤った使い方

ワイヤロープが重なった取り付け方をすると、ワイヤロープがすれ合ったり、ストランドがつぶれたりして、ワイヤロープが損傷します。重なる場合は、バウシャックルを使用して下さい。

荷役作業にはJIS規格製品をおすすめします。

シャックル協議会

裏面も必ずお読み下さい。